

INDEX

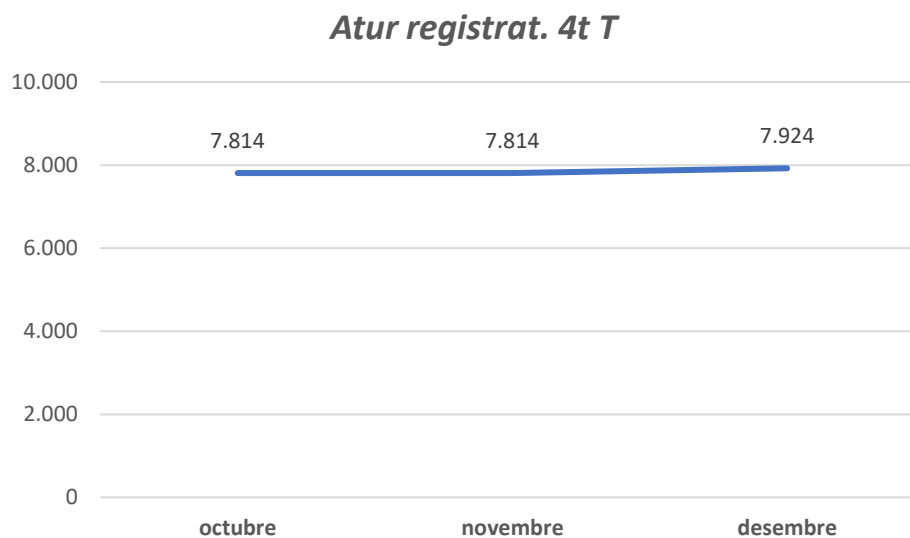
pàgina

1. Desocupació.....	1
1.1 Persones aturades registrades a la comarca	
1.2 Persones aturades registrades per municipi	
1.3 Persones desocupades registrades de llarga durada	
1.4 Persones desocupades registrades de llarga durada segons sexe	
1.5 Persones desocupades registrades de llarga durada segons edat	
2. Contractacions.....	5
2.1 Nombre de contractes i tipologia	
2.2 Contractes per trams d'edat de les persones treballadores	
2.3 Contractes per sectors d'activitat	
2.4 Contractes per municipis	
3. Afiliacions a la Seguretat Social.....	8
3.1 Nombre de persones afiliades	
3.2 Afiliacions per sector d'activitat	

1. Desocupació

1.1 Persones aturades registrades a la comarca

El 4t trimestre de 2021 les dades d'atur registrat han augmentat respecte al 3er Trimestre -acabada la temporada d'estiu- en 145 persones. S'han mantingut estables durant setembre i octubre, i han incrementat lleugerament al desembre. La xifra al tancament de l'any és de 7.924 persones aturades. Així doncs, en el tancament d'aquest trimestre augmenta l'atur en 110 persones respecte al setembre.



Font: Observatori del treball i Model Productiu.

1.2 Persones aturades registrades per municipi

A continuació es presenten les taules amb les dades dels mesos del 4t trimestre en relació als municipis de la comarca. S'observa que al mes d'octubre 9 dels 14 municipis de la comarca augmenten les persones registrades a l'atur respecte al setembre (marcats en color ocre). Pel que fa al mes de novembre, les tendències són disperses segons els municipis, però s'observa una certa estabilització de les dades. Al Desembre, 9 dels 14 municipis mostren una evolució negativa.

ATUR REGISTRAT PER MUNICIPIS. 4T TRIMESTRE

Municipi	Octubre	Novembre	Desembre
Albinyana	191	184	177
L'Arboç	408	407	435
Banyeres del Penedès	198	196	209
Bellvei	178	181	184
La Bisbal del Penedès	303	291	292
Bonastre	64	60	59
Calafell	1.824	1.823	1.861
Cunit	897	934	941
Llorenç del Penedès	133	128	140
Masllorenç	28	28	25
El Montmell	190	189	187
Sant Jaume dels Domenys	155	160	163
Santa Oliva	288	272	290
El Vendrell	2.957	2.961	2.961
Total	7.814	7.814	7.924

Font: Observatori del Treball i Model Productiu

1.3 Persones desocupades registrades de llarga durada

Les persones aturades de *més d'1 any a l'atur* disminueixen en 217 persones d'octubre a desembre. En percentatge aquest col·lectiu representa el 53,3% del total de persones desocupades registrades al mes de desembre, el que suposa 3,5 punts de millora respecte a l'octubre, i 6,9 punts de millora respecte a setembre (60,2%).

ATUR REGISTRAT SEGONS DURADA DE LA DEMANDA

4T 2021	Menys d'1 any a l'atur	%	Més d'1 any a l'atur	%	Total
Octubre	3.376	43,2%	4.438	56,8%	7.814
Novembre	3.512	44,9%	4.302	55,1%	7.814
Desembre	3.703	46,7%	4.221	53,3%	7.924

Font: Observatori del treball i Model Productiu.

1.4 Persones desocupades registrades de llarga durada segons sexe

Pel que fa al sexe i durada de la demanda, la distribució entre sexes es manté uniforme al voltant del 45% / 50% fins al tram de *18 a 21 mesos*, en el que les dones ja representen el 60,7% de les persones aturades, tal i com passava en l'anterior trimestre. En els dos darreres trams, les dones ja representen més del 60% del total de persones aturades. Tot i això, la tendència respecte a les dades del 3er trimestre és sensiblement positiva per les dones, sobretot pel que fa al tram de 18 a 21 mesos, en el qual les distàncies disminueixen sense augmentar considerablement en els 2 darrers trams.

ATUR REGISTRAT SEGONS DURADA DE LA DEMANDA I SEXE. DESEMBRE

Durada	Home	Dona	Nº persones total
Fins a 3 mesos	49%	51%	2.256
De 3 a 6 mesos	46%	54%	910
De 6 a 9 mesos	46%	54%	286
De 9 a 12 mesos	44%	56%	251
De 12 a 15 mesos	42%	58%	288
De 15 a 18 mesos	44%	56%	264
De 18 a 21 mesos	49%	51%	492
De 21 a 24 mesos	39%	61%	443
Més de 24 mesos	34%	66%	2.734

Font: Observatori del treball i Model Productiu.

1.5 Persones desocupades registrades de llarga durada segons edat

Pel que fa a l'edat i durada de la demanda del mes de desembre, la majoria de persones aturades que porten *més d'1 any a l'atur* continuen essent els trams d'edat *de 35 a 49 anys*, un total de 1.222 (1.398 persones el 3er trimestre), i *de 50 a 64 anys* amb un total de 2.519 persones (2.638 el 3er trimestre). Les persones desocupades d'aquests 2 trams d'edat que porten més d'1 any a l'atur al mes de desembre són el 47,2% del conjunt de persones aturades registrades, quan al mes de setembre representaven el 52,6%.

**ATUR REGISTRAT SEGONS DURADA DE LA DEMANDA
I EDAT. MES DE DESEMBRE DE 2021**

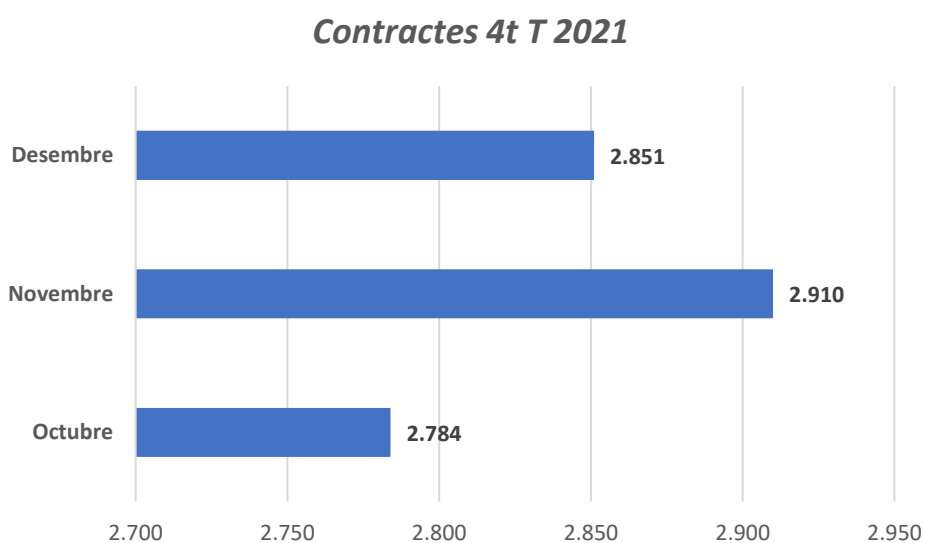
Setembre de 2021	Menys d'1 any a l'atur	Més d'1 any a l'atur	Total
menors de 20 anys	117	16	133
de 20 a 34 anys	1.061	464	1.525
de 35 a 49 anys	1.447	1.222	2.669
de 50 a 64 anys	1.078	2.519	3.597

Font: Observatori del treball i Model Productiu.

2. Contractacions

2.1 Nombre de contractes i tipologia

S'han efectuat un total de 8.545 contractes de treball a la comarca durant el 4t trimestre, destacant la bona dinàmica del mes d'octubre. El 89,8% dels contractes són de caràcter temporal.

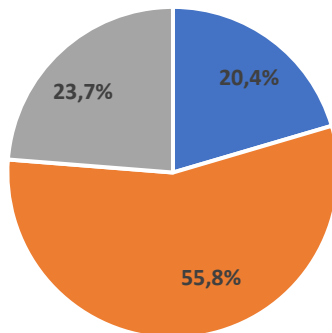


Font: Observatori del treball i Model Productiu.

2.2 Contractes per trams d'edat de les persones treballadores

Per trams d'edat, en aquest quart trimestre es inferior el percentatge de contractes en el tram de *menors de 25 anys*, passant del 28,4% del 3er trimestre, al 20,4% d'aquest 4t trimestre. A destacar que més de la meitat de contractes corresponen al col·lectiu de persones de 25 a 44 anys, un 55,8%, pel 49,8% que suposaven al 3er trimestre.

Contractes per trams d'edat. 4t T 2021

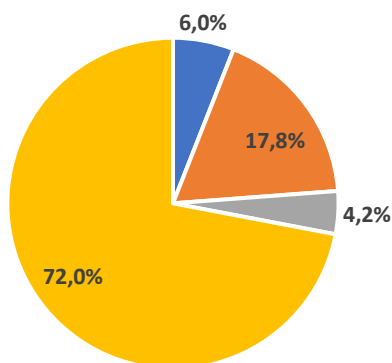


■ Menors de 25 anys
 ■ De 25 a 44 anys
 ■ De 45 i més anys

2.3 Contractes per sectors d'activitat

Per Sectors d'Activitat, en aquest quart trimestre es redueix el pes dels Serveis, i pugen els altres 3 sectors amb especial menció al sector Agrícola. Així, el 72,0% de contractacions corresponen al Sector Serveis, el 17,8% a la Indústria, el 4,2% a la Construcció i el 6,0% a l'Agricultura.

Contractes per Sector d'Activitat. 4t T 2021



■ Agricultura
 ■ Indústria
 ■ Construcció
 ■ Serveis

2.4 Contractes per municipis

A continuació es mostra la relació de contractes dels 3 mesos del trimestre distribuïts pels 14 municipis.

CONTRACTES PER MUNICIPI. 4 T

Municipis	Total
Albinyana	31
L'Arboç	480
Banyeres del Penedès	131
Bellvei	495
La Bisbal del Penedès	1.123
Bonastre*	13
Calafell	737
Cunit	296
Llorenç del Penedès	271
Masllorenç	32
El Montmell*	22
Sant Jaume dels Domenys	178
Santa Oliva	1.818
El Vendrell	2.918

Font: Observatori del treball i Model Productiu.

**Falta comptabilitzar 1 mes. Dada sotmesa a secret estadístic quan el valor està entre 1 i 3 ambdós inclosos*

3. Afiliacions a la Seguretat Social

3.1 Nombre de persones afiliades

L'afiliació a la Seguretat Social de persones amb residència a la comarca ha disminuït en un total de 577 persones entre octubre i desembre, quedant en 41.114 persones afiliades. En l'anàlisi segons sexes, es detecta una major afectació en els homes, al revés del 3er trimestre.

AFILIATS A LA SEGURETAT SOCIAL SEGONS RESIDÈNCIA PADRONAL DE L'AFILIAT. PER SEXE.

4T 2021	Homes	Dones	Total
Octubre	23.068	18.623	41.691
Novembre	23.031	18.531	41.562
Desembre	22.667	18.447	41.114

Font: Idescat.

3.2 Afiliacions per sector d'activitat

Segons sector d'activitat, i tal i com passava al llarg de l'any, 3 de cada 4 persones estan afiliades al *Sector Serveis*, concretament el 76,2%. El total d'afiliats mostra una evolució creixent durant el trimestre, assolint la xifra de 43.100 afiliats, quan al setembre era de 42.490 afiliats.

AFILIACIONS A LA SEGURETAT SOCIAL SEGONS RESIDÈNCIA PADRONAL DE L'AFILIAT. PER SECTOR D'ACTIVITAT

4T.	Agricultura	Indústria	Construcció	Serveis	Total
Octubre	599	5.996	3.571	32.403	42.529
Novembre	557	6.037	3.651	32.730	42.975
Desembre*	525	6.094	3.625	32.856	43.100
%	1,3%	14,1%	8,4%	76,2%	100%

Font: Idescat. Dades a últim dia de mes. *Dada provisional

“Aquesta acció està subvencionada pel Servei Públic d’Ocupació de Catalunya i l’FSE en el marc dels Programes de suport al desenvolupament local”.

