

INDEX

pàgina

Carta del President del CCBP	II
1. Desocupació.....	1
1.1 Persones aturades registrades a la comarca	
1.2 Persones aturades registrades per municipi	
1.3 Persones desocupades registrades de llarga durada	
1.4 Persones desocupades registrades segons nivell formatiu	
1.5 Persones desocupades registrades segons tram d'edat	
1.6 Mapa de la taxa d'atur registral per municipi	
2. Contractacions	4
2.1 Tipologia dels contractes	
2.2 Contractes per trams d'edat de les persones treballadores	
2.3 Contractes per sectors d'activitat	
3. Afiliacions a la Seguretat Social	6
3.1 Nombre de persones afiliades	
3.2 Afiliacions per sector d'activitat	
3.3 Afiliacions per sector d'activitat i municipi	

Carta del president del CCBP

Presentem l'**Observatori del Mercat de Treball del Baix Penedès** en el qual es recolliran les principals dades i indicadors comarcals del món laboral que permetin obtenir una visió acurada de l'estructura i de l'estat del mercat de treball a la comarca i a cadascun dels seus municipis.

Aquesta és una nova eina, amb publicacions de caràcter trimestral, que ens permetrà tenir dades treballades i comunicar-les, però sobretot, fer anàlisis per tal d'aprofundir en les polítiques públiques que es desenvolupin des de les diferents institucions. L'objectiu final, és contribuir a tenir una economia forta i uns serveis públics consolidats per ajudar als ciutadans a assolir feines estables i amb unes bones condicions laborals.

Així doncs, celebrem que es fa un pas més per consolidar l'Àrea d'Ocupació del Consell Comarcal en benefici del conjunt del Baix Penedès.

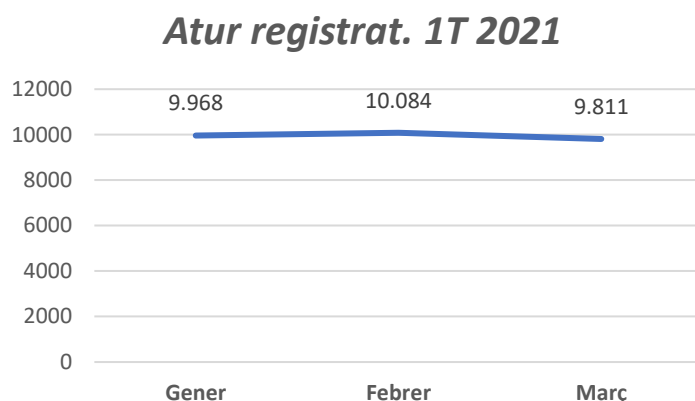
Joan Sans i Freixas

President CCBP

1. Desocupació

1.1 Persones aturades registrades a la comarca

El 1er Trimestre de 2021 les dades d'atur registrat han repuntat lleugerament al mes de febrer respecte al gener arribant a la xifra de 10.084 persones desocupades, i han davallat al març amb una variació de -273 persones.



Font: Observatori del treball i Model Productiu.

1.2 Persones aturades registrades per municipi

A continuació es presenten les taules amb les dades dels mesos del 1er trimestre amb la relació de municipis de la comarca. S'observa que 10 dels 14 municipis augmenten l'atur al febrer respecte al març (marcats en color taronja), i 11 milloren al març respecte al febrer (marcats en color verd).

ATUR REGISTAT 1er TRIMESTRE DE 2021

Municipi	Gener	Febrer	Març
Albinyana	211	220	211
L'Arboç	505	516	511
Banyeres del Penedès	253	256	261
Bellvei	213	210	204
La Bisbal del Penedès	359	360	363
Bonastre	71	69	67
Calafell	2.395	2.425	2.338
Cunit	1.176	1.200	1.152
Llorenç del Penedès	160	161	160
Masllorenc	42	37	35
El Montmell	224	233	232
Sant Jaume dels Domenys	202	208	209
Santa Oliva	348	347	339
El Vendrell	3.809	3.842	3.729
Total	9.968	10.048	9.811

Font: Observatori del treball i Model Productiu.

1.3 Persones desocupades registrades de llarga durada

Una tendència observada és que els aturats registrats que porten 1 any o més a l'atur incrementen substancialment i ja són el 52,7% del total d'aturats al mes de març, passant de 4.601 persones al mes de gener a 5.172 persones al mes de març. Així doncs, es pot concloure que s'està produint una esclatxa en aquelles persones quan la durada de la demanda és superior a 1 any.

ATUR REGISTRAT SEGONS DURADA DE LA DEMANDA

1T 2021	Menys d'1 any a l'atur	Més d'1 any a l'atur	Total
Gener	5.367	4.601	9.968
Febrer	5.166	4.918	10.084
Març	4.639	5.172	9.811

Font: Observatori del treball i Model Productiu.

1.4 Persones desocupades registrades segons nivell formatiu

Segons nivell formatiu de les persones desocupades registrades, 3 de cada 4 tenen estudis secundaris. El següent grup més nombrós és aquell amb persones que disposen com a màxim d'estudis primaris, un 13,1% del total.

ATUR REGISTRAT SEGONS NIVELL D'ESTUDIS

Estudis Primaris	Estudis Secundaris	Estudis Post secundaris	Estudis Universitaris o més
13,1%	76,1%	5,9%	4,9%

Font: Observatori del treball i Model Productiu.

1.5 Persones desocupades registrades segons tram d'edat

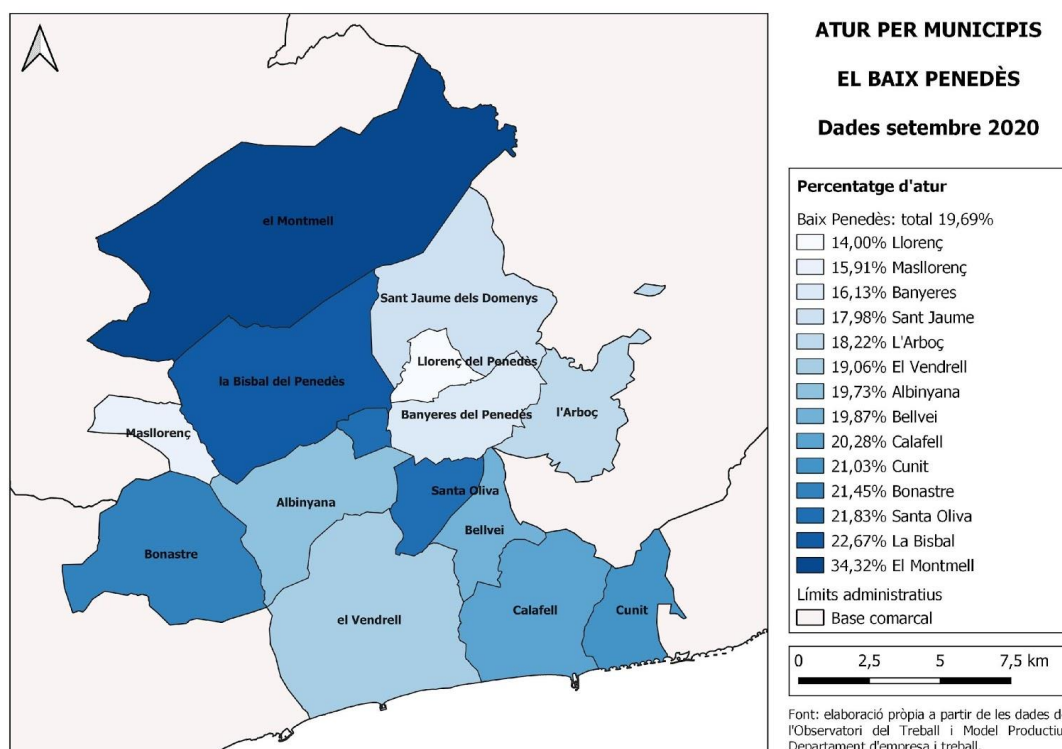
En aquest apartat s'analitza l'edat de les persones desocupades registrades separant-les en els joves -fins a 29 anys- i la resta de persones. Al Baix Penedès el 17,6% de persones desocupades registrades tenen fins a 29 anys.

ATUR REGISTRAT SEGONS TRAM D'EDAT

Tram d'edat	gener	febrer	març	Percentatge
fins a 29 anys	1.788	1.780	1.684	17,6%
de 30 anys i més	8.180	8.304	8.127	82,4%

Font: Observatori del treball i Model Productiu. El percentatge està calculat de la mitjana de les dades del trimestre

1.6. Mapa de la taxa d'atur registral per municipi



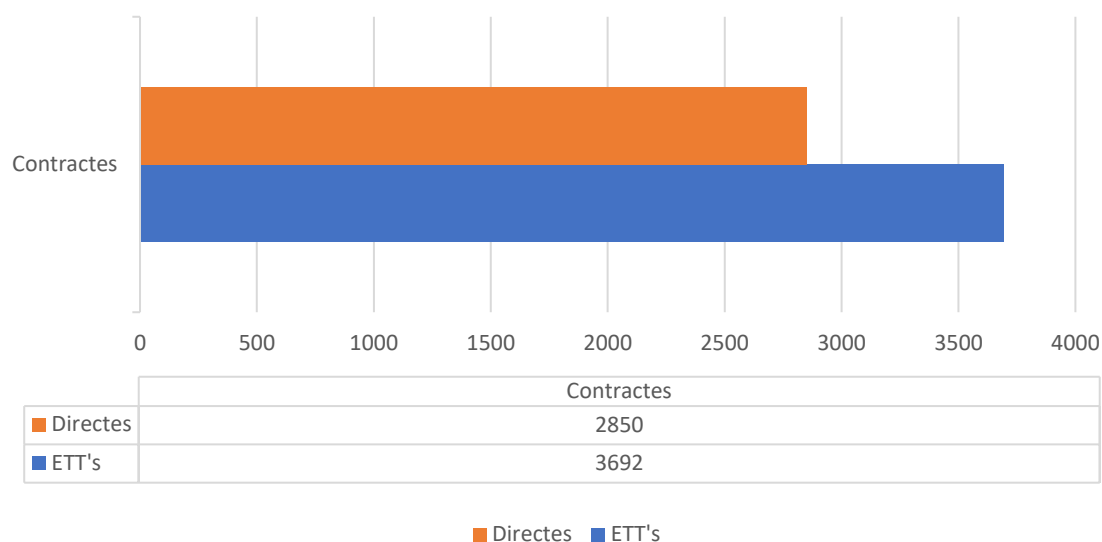
Font: Observatori del treball i Model Productiu. Elaboració pròpia a partir de la darrera dada disponible, de Setembre de 2020.

2. Contractacions

2.1 Tipologia dels contractes

S'han efectuat **6.542 contractes** durant el 1er Trimestre, el **90,1% dels quals de caràcter temporal**. Del total de contractes, 3.692 han estat efectuats a través de les ETT's, el que suposa el 56,4% del total de contractacions.

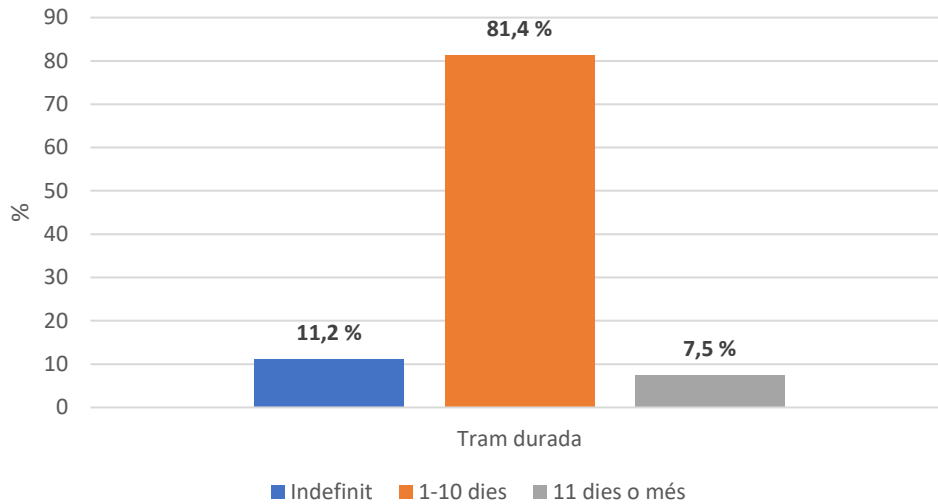
Origen dels contractes 1er T. 2021



Font: Observatori del treball i Model Productiu.

Si ens fixem en els contractes realitzats per les ETT's, el 81,4% tenen com a tram de durada entre 1 i 10 dies.

Temporalitat dels contractes ETT's. 1T 2021

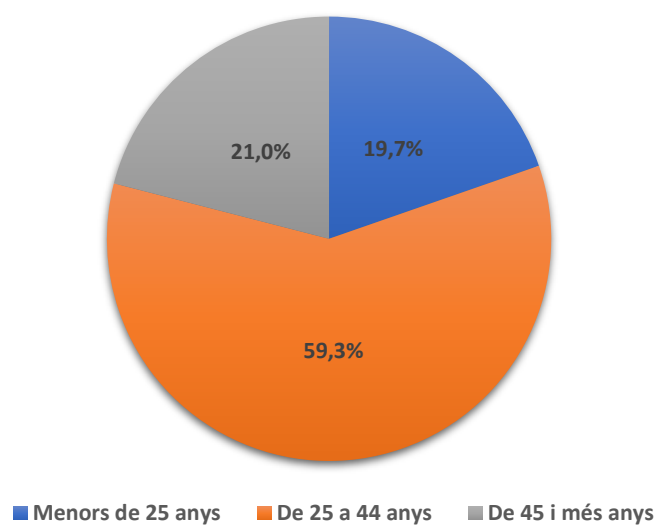


Font: Observatori del treball i Model Productiu.

2.2 Contractes per trams d'edat de les persones treballadores

Per trams d'edat, el 59,3% de contractacions correspon al col·lectiu de persones de 25 a 44 anys.

Contractacions segons trams d'edat dels treballadors. 1T 2021

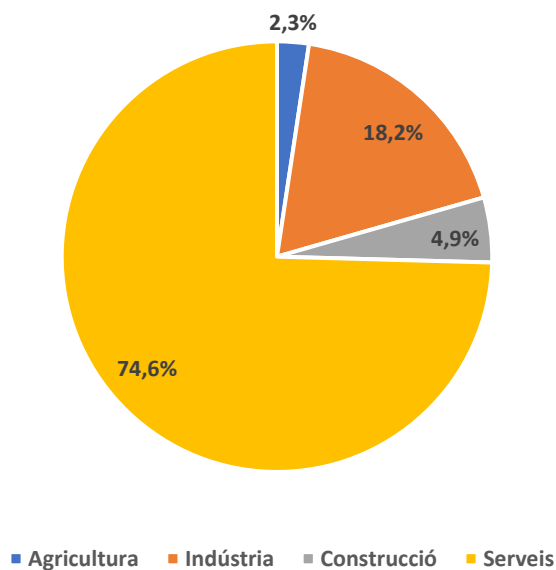


Font: Observatori del treball i Model Productiu.

2.3 Contractes per sectors d'activitat

Per Sectors d'Activitat gairebé 3 de cada 4 contractacions corresponen al Sector Serveis, un 74,6%:

Contractes per Sectors d'Activitat. 1T 2021



Font: Observatori del treball i Model Productiu.

3. Afiliacions a la Seguretat Social

3.1 Nombre de persones afiliades

L'Afiliació a la Seguretat Social de persones amb residència a la comarca ha augmentat en un total de 609 persones entre gener i març, arribant a 39.615 persones afiliades.

AFILIATS A LA SEGURETAT SOCIAL SEGONS RESIDÈNCIA PADRONAL DE L'AFILIAT

1T 2021	Homes	Dones	Total
Gener	21.767	17.239	39.006
Febrer	21.922	17.363	39.285
Març	22.021	17.594	39.615

Font: Idescat

3.2 Afiliacions per sector d'activitat

Segons sector d'activitat 3 de cada 4 persones estan afiliades al sector serveis concretament el 75,7%, el 14,4% a la indústria, 8,5% a la construcció i l'1,4% al sector agrícola.

AFILIATS A LA SEGURETAT SOCIAL SEGONS SECTOR D'ACTIVITAT

1T.	Agricultura	Indústria	Construcció	Serveis	Total
Gener	551	5.904	3.496	31.186	41.137
Febrer	568	5.843	3.475	30.684	40.570
Març	559	5.857	3.447	30.414	40.277
%	1,4%	14,4%	8,5%	75,7%	100%

Font: Idescat. Dades a últim dia de mes.

3.3 Afiliacions per sector d'activitat i municipi

En el següent quadre es presenten les afiliacions per municipi segons residència padronal. Si analitzem els municipis que tenen un percentatge més alt en cada sector d'activitat, s'observa que el 30,0% d'afiliats a L'Arboç ho estan en la *indústria*, en el cas de Calafell el 79,9% al *sector serveis*, a Albinyana un 11,1% a la *construcció*, i a Bonastre l'*agricultura* 7,8%.

AFILIATS A LA SEGURETAT SOCIAL SEGONS SECTOR D'ACTIVITAT I MUNICIPI

Municipis	Agricultura	Indústria	Construcció	Serveis	Total
Albinyana	2,5%	16,1%	11,1%	70,4%	100%
L'Arboç	3,0%	30,0%	6,5%	60,5%	100%
Banyeres del Penedès	2,7%	27,1%	6,2%	64,0%	100%
Bellvei	3,3%	22,5%	8,1%	66,1%	100%
La Bisbal del Penedès	3,5%	16,4%	7,0%	73,1%	100%
Bonastre	7,8%	15,2%	7,7%	69,3%	100%
Calafell	0,5%	10,1%	9,5%	79,9%	100%
Cunit	no disponible				
Llorenç del Penedès	5,2%	20,0%	7,0%	67,8%	100%
Masllorenc	no disponible				
El Montmell	no disponible				
Sant Jaume dels Domenys	3,8%	19,6%	7,7%	68,9%	100%
Santa Oliva	2,2%	16,2%	9,0%	72,6%	100%
El Vendrell	0,9%	13,3%	8,3%	77,4%	100%

Font: Idescat. Elaboració a partir de les dades mitjanes del trimestre. Es marquen en color aquells percentatges més alts en cada sector d'activitat.

“Aquesta acció està subvencionada pel Servei Públic d’Ocupació de Catalunya i l’FSE en el marc dels Programes de suport al desenvolupament local”.